



Ihre Bilanz für das Jahr 2014

mit Ausblick auf die BWA per 31.3.2015



Lorenz GmbH

Metallbau und Maschinenhandel

Bahnhofstr. 46
71638 Ludwigsburg

N.Wesselmann & Th. Persch

Sib vBP RB

Wilhelmshöher Allee 25
D 34117 Kassel





Gründung und Standort

1990
Ludwigsburg

Eigentümer

H.Lorenz	60%
G.Schmidt	20%
B.Müller	20%

Eigenkapital

Gesamtkapital	3.424.716
Eigenkapital	1.006.765
EK-Quote	29,4 %

Ausschüttungen

Jahresergebnis	533.851
Ausschüttungen	500.000
Quote	93,7 %

Personal

Geschäftsführer	1
Feste Mitarbeiter	53
Azubi	3
Sonstige	0

Ergebnis

Gesamtleistung	7.301.079
Jahresergebnis	533.851
Rendite in %	7,3 %

Steuern

Festzusetzen	223.523
Vorauszahlung	227.965
Abschlusszahlung	-4.442

2014
Auf einen Blick



Gewinn & Verlust Rechnung

Unternehmen

Gewinn & Verlust

Bilanz

Liquidität

Steuern

Kennzahlen

Aktuelle BWA

Ende

GuV für das Jahr 2014

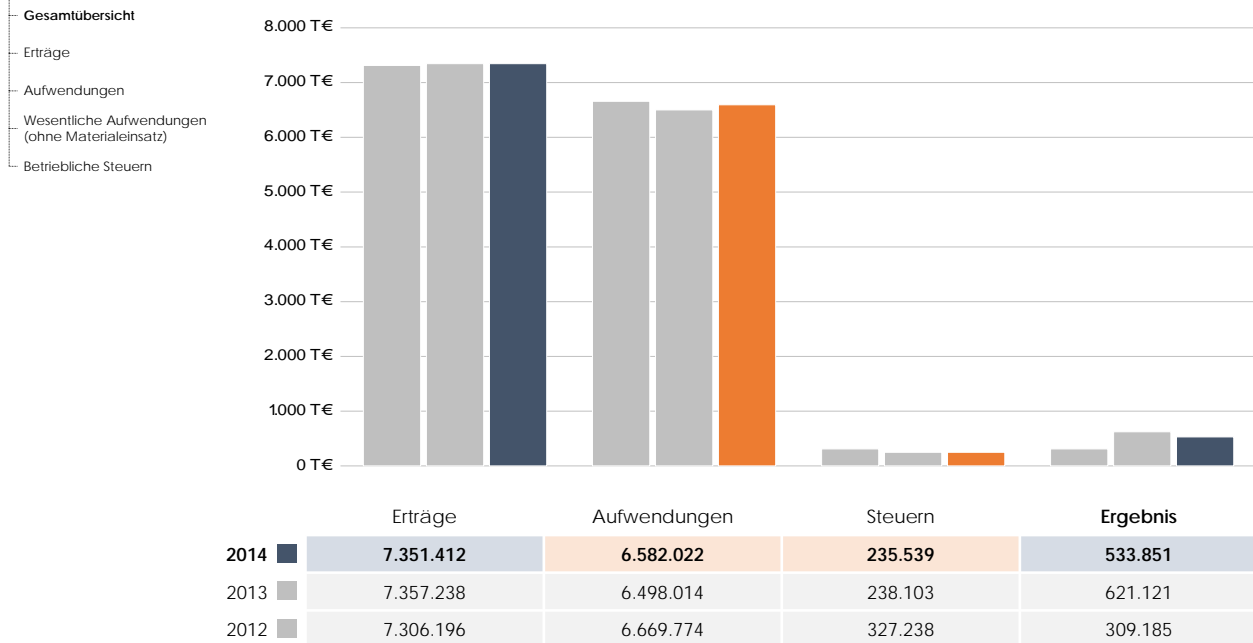
3-Jahresvergleich

AUFWENDUNGEN		ERTRÄGE	
6.817.561		7.351.412	
Material-/ und Wareneinsatz	3.015.084	Gesamtleistung	7.301.079
1. Material-/ und Wareneinsatz	2.713.702	1. Umsatzerlöse	7.312.651
2. Bezogene Leistungen	301.381	2. Bestandsveränderungen fertige / unfertige Erzeugnisse + Leistungen	-11.572
Weitere betriebliche Aufwendungen	3.317.652	3. Aktivierte Eigenleistungen	0
1. Personalaufwendungen	2.288.796	Sonstige betriebliche Erträge	48.292
2. Abschreibungen	254.012	Finanzerträge	2.041
3. Sonstige betriebliche Aufwendungen	774.845	1. Beteiligungen und ähnliche Erträge	0
Finanzaufwendungen	249.286	2. Zinsen und ähnliche Erträge	2.041
1. Abschreibung Finanzanlagen	0	Außerordentliche Erträge	0
2. Zinsen und ähnliche Aufwendungen	249.286		
Außerordentliche Aufwendungen	0		
Steuern	235.539		
GEWINN / VERLUST IM JAHR 2014		533.851	



Gewinn & Verlust Rechnung

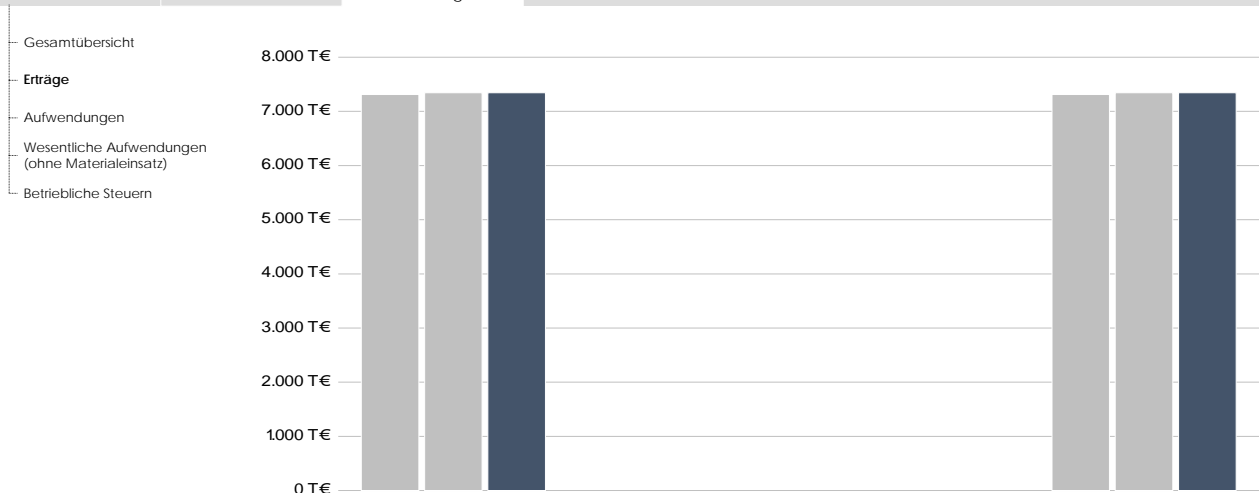
Unternehmen	Gewinn & Verlust	Bilanz	Liquidität	Steuern	Kennzahlen	Aktuelle BWA	Ende
Weitere Details		GuV für das Jahr 2014	3-Jahresvergleich				





Gewinn & Verlust Rechnung

Unternehmen	Gewinn & Verlust	Bilanz	Liquidität	Steuern	Kennzahlen	Aktuelle BWA	Ende
Weitere Details		GuV für das Jahr 2014	3-Jahresvergleich				



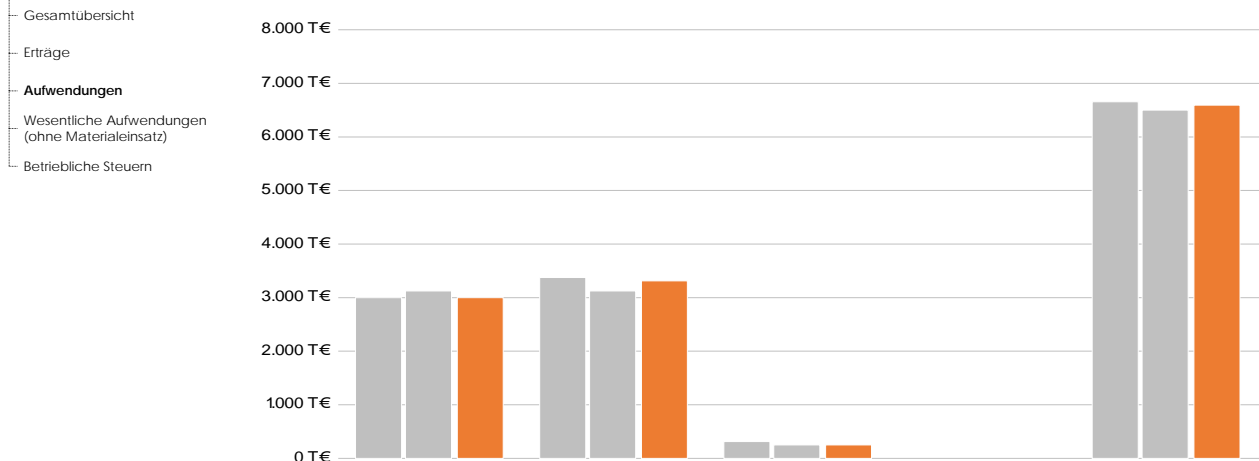
	Betriebliche Erträge	Zinsen und Beteiligungen	AO Erträge	Erträge gesamt
2014	7.349.371	2.041	0	7.351.412
2013	7.356.446	792	0	7.357.238
2012	7.299.621	6.575	0	7.306.196



Gewinn & Verlust Rechnung

Unternehmen	Gewinn & Verlust	Bilanz	Liquidität	Steuern	Kennzahlen	Aktuelle BWA	Ende
-------------	------------------	--------	------------	---------	------------	--------------	------

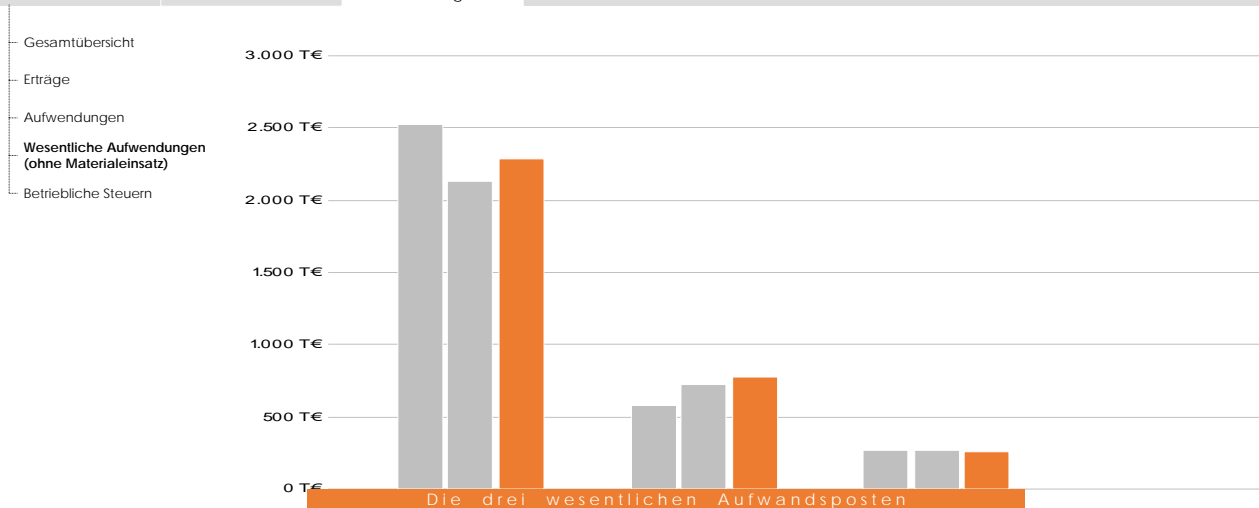
Weitere Details	GuV für das Jahr 2014	3-Jahresvergleich
-----------------	-----------------------	-------------------



	Materialaufwand und Fremdleistungen	Weitere betriebliche Aufwendungen	Zinsen und Beteiligungen	AO Aufwendungen	Aufwendungen gesamt (ohne Steuern)
2014	3.015.084	3.317.652	249.286	0	6.582.022
2013	3.115.388	3.119.535	263.091	0	6.498.014
2012	2.988.059	3.379.295	302.420	0	6.669.774



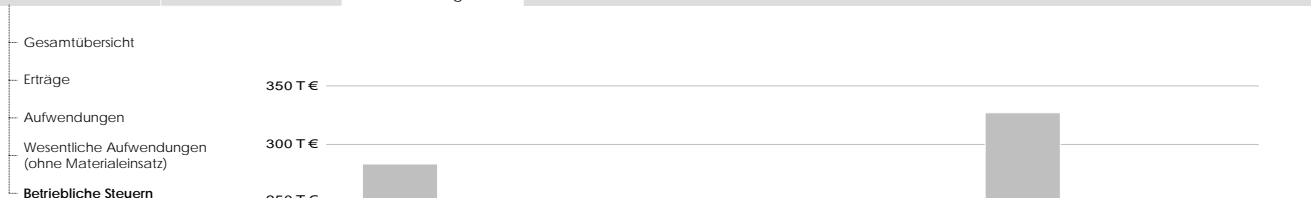
Gewinn & Verlust Rechnung



	Personalkosten	Sonstige Kosten	Abschreibungen	Restliche Kosten
2014	2.288.796	774.845	254.012	0
2013	2.132.920	722.137	264.477	0
2012	2.526.560	582.378	270.357	0



Gewinn & Verlust Rechnung



	Ertragsteuern (z.B. GewSt, KSt, SolZ)	Sonstige betriebliche Steuern (z.B. Kfz, Grundsteuern usw.)	Betriebliche Steuern gesamt
2014	223.523	12.016	235.539
2013	219.223	18.880	238.103
2012	283.262	43.976	327.238



Unternehmen

Gewinn & Verlust

Bilanz

Liquidität

Steuern

Kennzahlen

Aktuelle BWA

Ende

Bilanz per 31.12.2014

3-Jahresvergleich

Ausschüttungen

AKTIVA (Vermögen)

Anlagevermögen 2.654.975

1. Immaterielle VG	2.169
2. Sachanlagen	2.581.515
3. Finanzanlagen	71.291

Umlaufvermögen 741.030

1. Vorräte	258.675
2. Forderungen Lief./Lstg.	351.508
3. Sonstige Forderungen u. VG	20.215
4. Wertpapiere	0
5. Kassen- und Bankguthaben	110.633

Rechnungsabgrenzung 28.712
(und Folgeposten, wie z.B. etwaige latente Steuern)

SUMME AKTIVA 3.424.716

PASSIVA (wie finanziert)

Eigenkapital 1.006.765

1. Kapital gezeichnet / eingefordert	600.000
- davon ausstehende Einlagen	0
2. Kapitalrücklagen	0
3. Gewinnrücklagen	160.000
4. Gewinn- / Verlustvortrag	0
5. Bilanzgewinn	246.765

Sonderposten m. RL 0
(steuerlicher Sonderposten mit Rücklageanteil)

Rückstellungen 221.192

1. Für Pensionen und Ähnliches	134.012
2. Steuerrückstellungen	0
3. Sonstige Rückstellungen	87.180

Verbindlichkeiten 2.196.400

1. Gegenüber Kreditinstituten	1.481.660
2. Erhaltene Anzahlungen	0
3. Verbindlichkeiten Lief./Lstg.	346.064
4. Sonstige	368.676

Rechnungsabgrenzung 360
(und Folgeposten, wie z.B. etwaige latente Steuern)

SUMME PASSIVA 3.424.716



Bilanz

Unternehmen

Gewinn & Verlust

Bilanz

Liquidität

Steuern

Kennzahlen

Aktuelle BWA

Ende

Weitere Details

Bilanz per 31.12.2014

3-Jahresvergleich

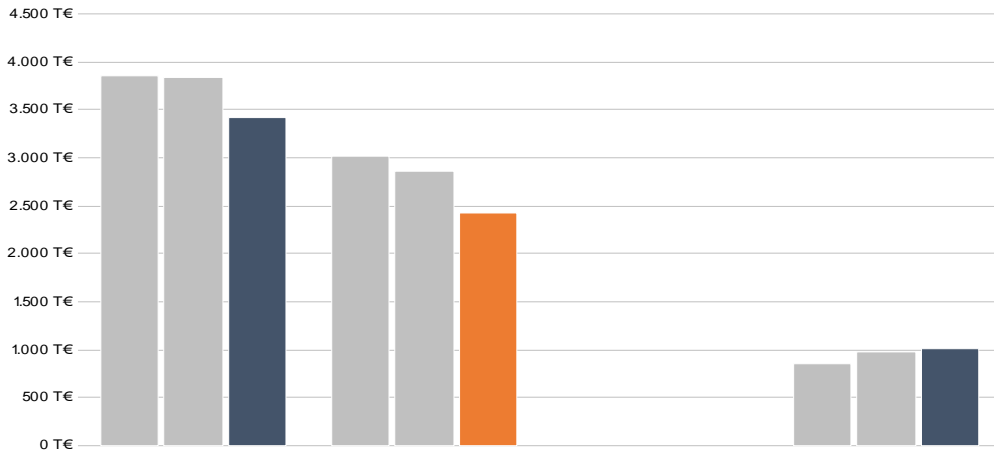
Ausschüttungen

Gesamtübersicht

Vermögen

Fremdkapital

Eigenkapital



Gesamtvermögen

Fremdkapital
(incl. Rückstellungen)

Sonderposten

Eigenkapital

2014

3.424.716

2.417.951

0

1.006.765

2013

3.833.865

2.860.952

0

972.914

2012

3.861.467

3.009.675

0

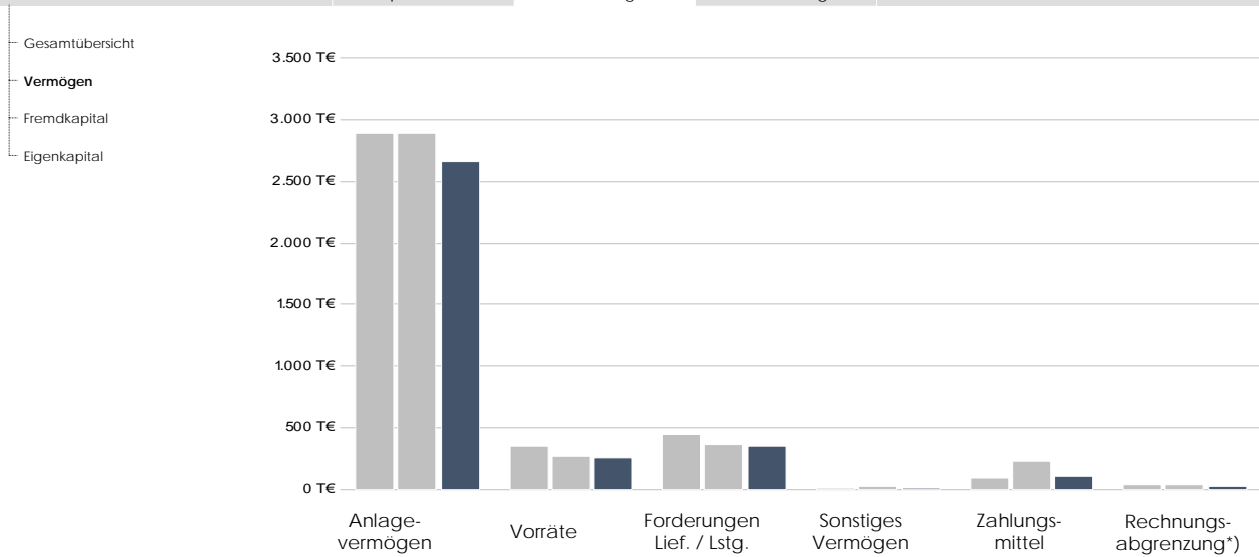
851.793



Bilanz

Unternehmen | Gewinn & Verlust | Bilanz | Liquidität | Steuern | Kennzahlen | Aktuelle BWA | Ende

Weitere Details | Bilanz per 31.12.2014 | 3-Jahresvergleich | Ausschüttungen



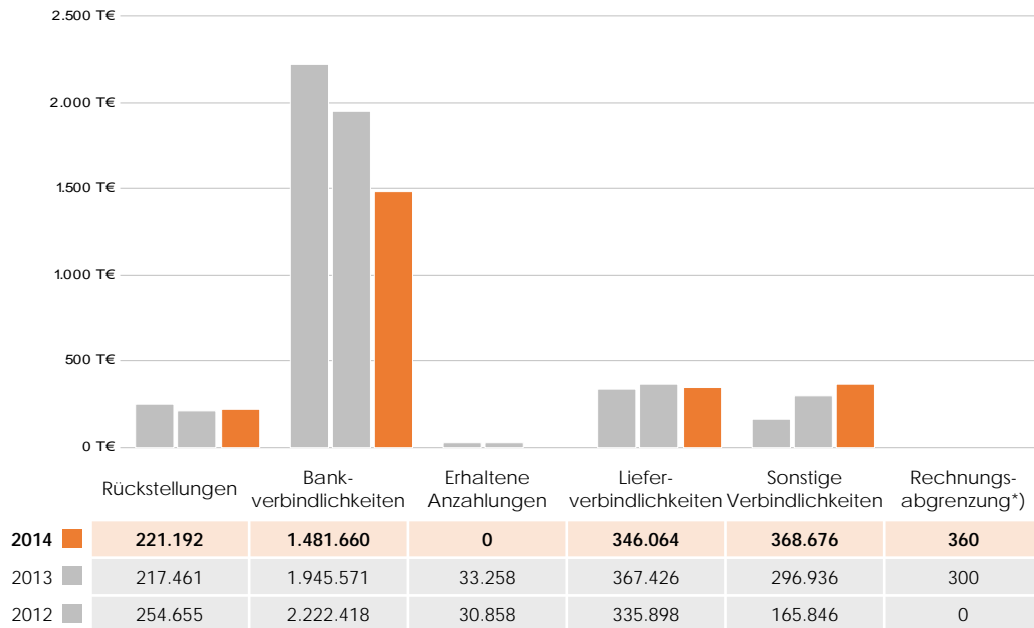
	2014	2013	2012
Anlagevermögen	2.654.975	2.895.971	2.894.049
Vorräte	258.675	270.130	357.654
Forderungen Lief. / Lstg.	351.508	370.269	448.855
Sonstiges Vermögen	20.215	20.763	19.938
Zahlungsmittel	110.633	235.989	94.094
Rechnungsabgrenzung*)	28.712	40.744	46.877

*) In der Summe der Rechnungsabgrenzungen sind auch etwaige Folgeposten wie z.B. latente Steuern enthalten



Bilanz

- Gesamtübersicht
- Vermögen
- Fremdkapital**
- Eigenkapital



*) In der Summe der Rechnungsabgrenzungen sind auch etwaige Folgeposten wie z.B. latente Steuern enthalten

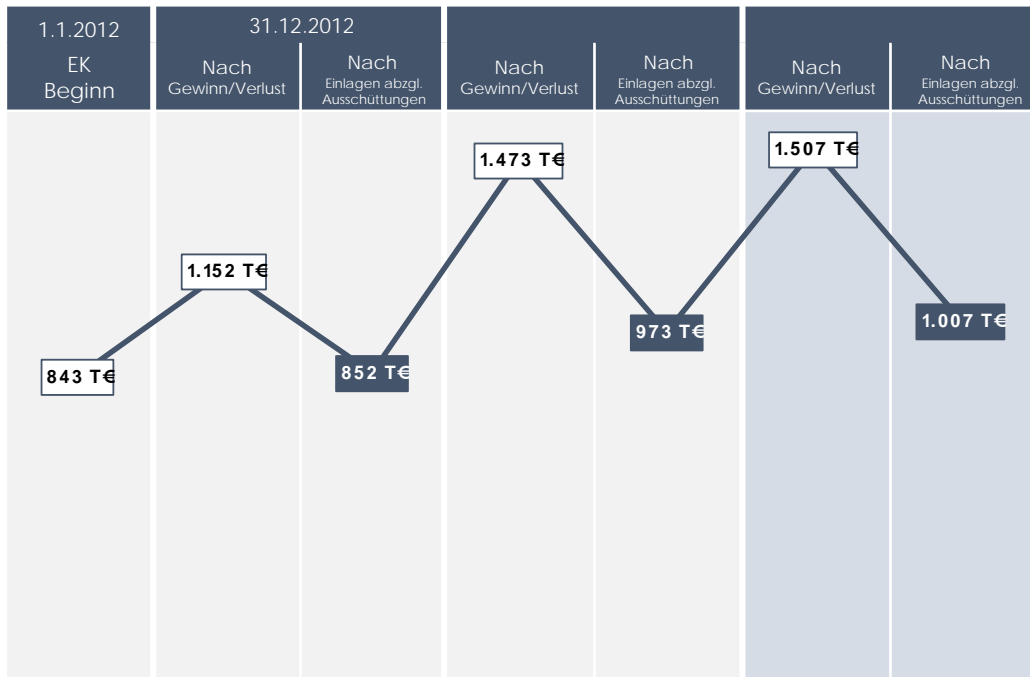


Bilanz

Unternehmen Gewinn & Verlust Bilanz Liquidität Steuern Kennzahlen Aktuelle BWA Ende

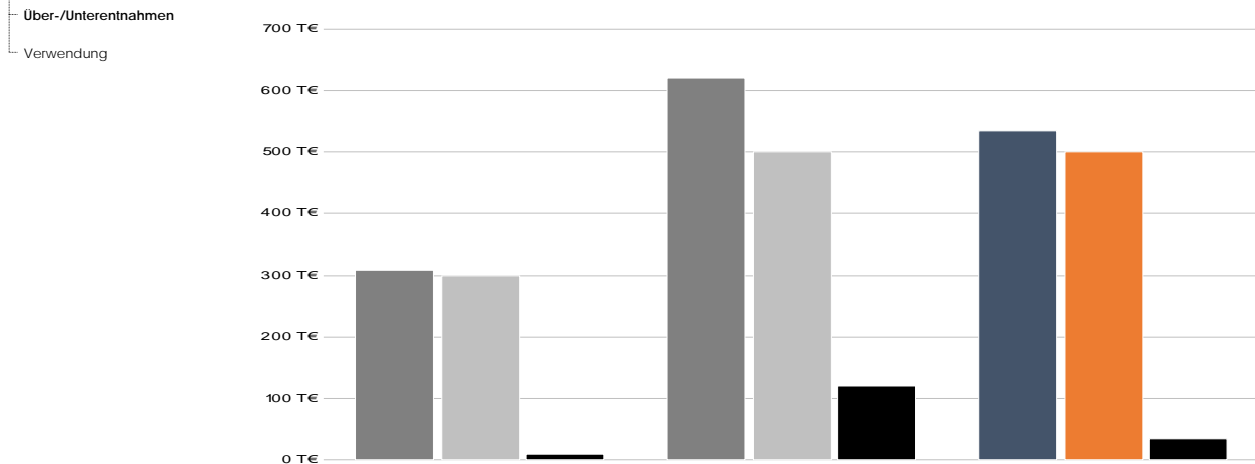
Weitere Details Bilanz per 31.12.2014 3-Jahresvergleich Ausschüttungen

Gesamtübersicht
Vermögen
Fremdkapital
Eigenkapital





Bilanz



	2012	2013	2014
Jahresergebnis	309.185	621.121	533.851
abzgl. Ausschüttungen *)	300.000	500.000	500.000
= Über-/Unterentnahmen	9.185	121.121	33.851
Ausschüttungsquote in %	97,0 %	80,5 %	93,7 %


*) abzgl. etwaiger Einlagen



Bilanz

Unternehmen	Gewinn & Verlust	Bilanz	Liquidität	Steuern	Kennzahlen	Aktuelle BWA	Ende
-------------	------------------	--------	------------	---------	------------	--------------	------

Weitere Details	Bilanz per 31.12.2014	3-Jahresvergleich	Ausschüttungen
-----------------	-----------------------	-------------------	----------------



	Private Steuern	Sonderausgaben	Spenden	Außergewöhnliche Belastungen	Eigenverbrauch	Private Grundstücke	Rest ohne Zuordnung
2014	0	0	0	0	0	0	500.000
2013	0	0	0	0	0	0	500.000
2012	0	0	0	0	0	0	300.000



Liquiditätsrechnung

Unternehmen

Gewinn & Verlust

Bilanz

Liquidität

Steuern

Kennzahlen

Aktuelle BWA

Ende

Liquiditätsrechnung

Entwicklung

AUSZAHLUNGEN

9.221.674

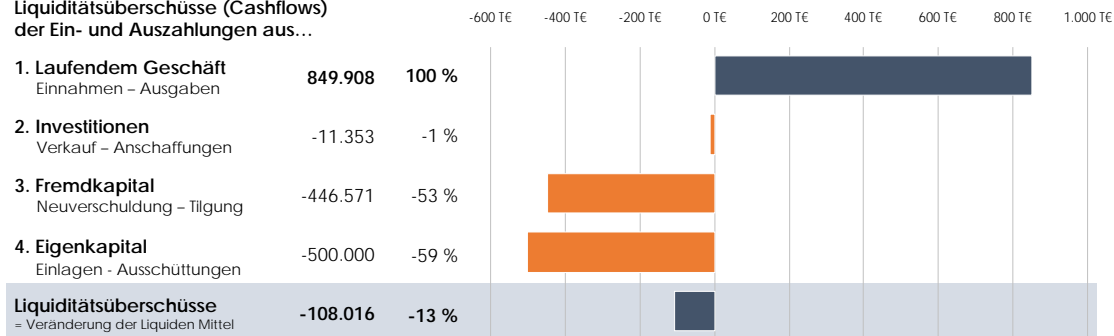
EINZAHLUNGEN

9.113.658

1. Betriebliche Ausgaben	7.807.708	1. Betriebliche Einnahmen	8.657.617
2. Investition Anlage- /Finanzvermögen	16.728	2. Verkauf Anlage-/ Finanzvermögen	5.375
3. Tilgung von Darlehen	897.238	3. Neuverschuldung für Darlehen	450.667
4. Ausschüttungen	500.000	4. Einlagen	0

VERÄNDERUNG DER LIQUIDEN MITTEL

-108.016

Liquiditätsüberschüsse (Cashflows)
der Ein- und Auszahlungen aus...



Liquiditätsrechnung

Unternehmen

Gewinn & Verlust

Bilanz

Liquidität

Steuern

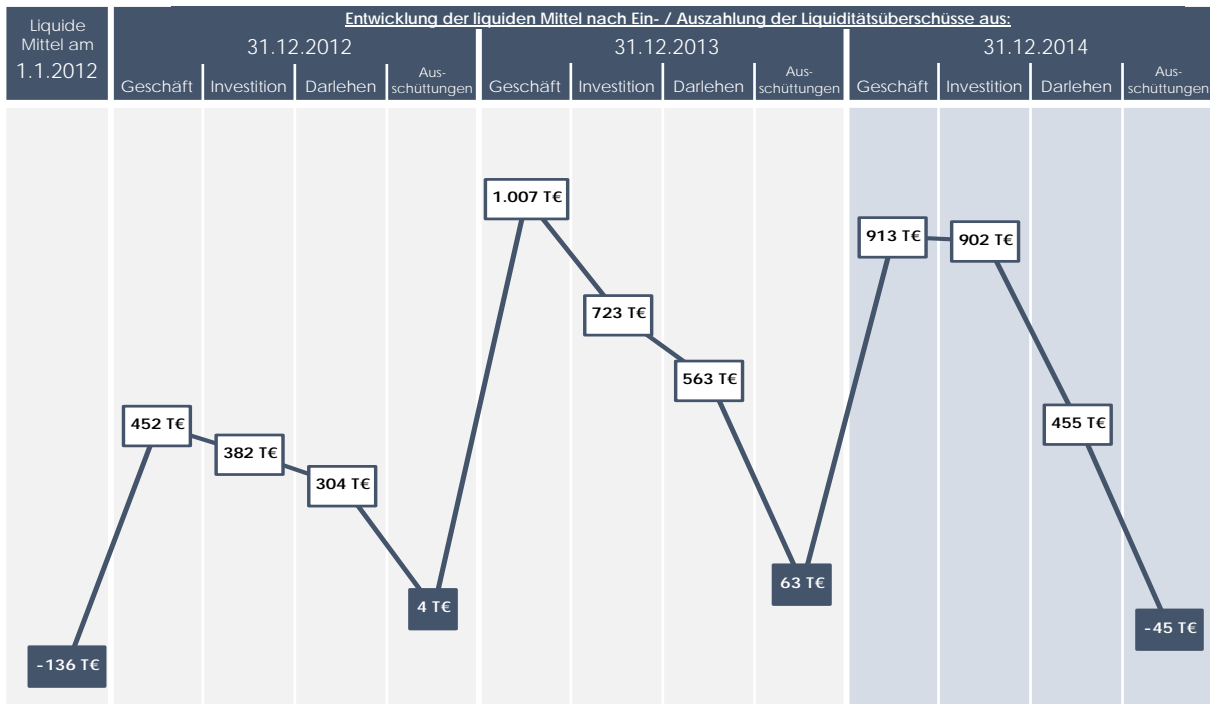
Kennzahlen

Aktuelle BWA

Ende

Liquiditätsrechnung

Entwicklung





Unternehmen

Gewinn & Verlust

Bilanz

Liquidität

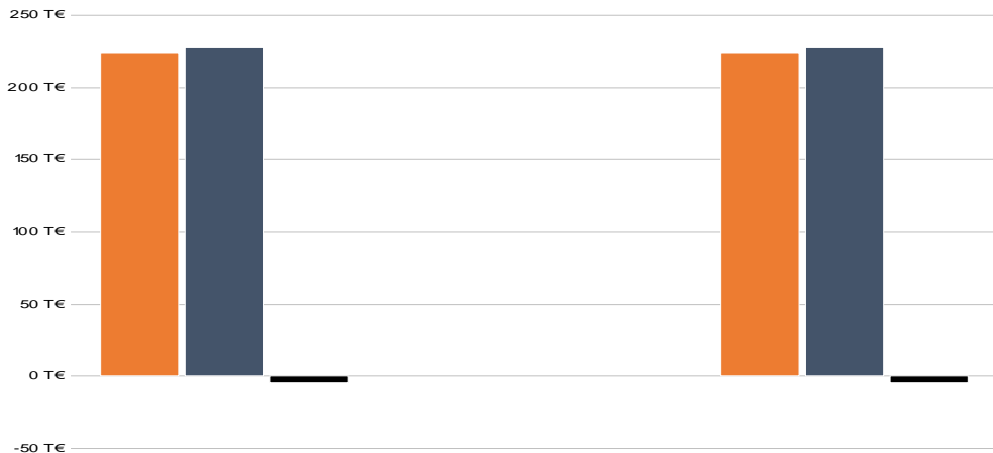
Steuern

Kennzahlen

Aktuelle BWA

Ende

Abschlusszahlung

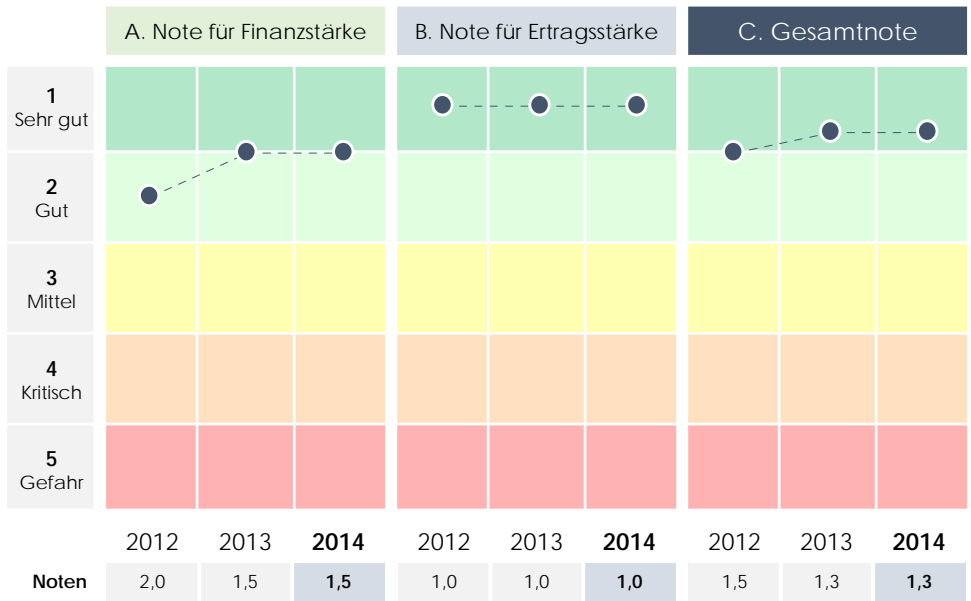


	Betriebliche Steuern	Private Steuern	Summe
Festzusetzen	223.523	0	223.523
Vorauszahlungen	227.965	0	227.965
Nachzahlung/Erstattung	-4.442	0	-4.442



Betriebswirtschaftliche Kennzahlen

- Ergebnis
- Ergebnisse zur Finanzstärke
- Ergebnisse zur Ertragsstärke
- Bewertungsschema





Ergebnis

Ergebnisse
zur FinanzstärkeErgebnisse
zur Ertragsstärke

Bewertungsschema

Kennzahlenanalyse zur Finanzstärke

Eigenkapitalquote (Wirtschaftliches EK)

Jahr	Wert	Note	Signal
2014	29,4%	2	●
2013	25,4%	2	●
2012	22,1%	2	●

Schuldentilgungsdauer in Jahren

Jahr	Wert	Note	Signal
2014	2,43	1	●
2013	2,52	1	●
2012	4,22	2	●

A. Gesamtnote zur Finanzstärke

Jahr	Note	Signal
2014	1,5	●
2013	1,5	●
2012	2,0	●



Ergebnis

Ergebnisse
zur FinanzstärkeErgebnisse
zur Ertragsstärke

Bewertungsschema

Kennzahlenanalyse zur Ertragsstärke

Gesamtkapitalrentabilität

Jahr	Wert	Note	Signal
2014	29,4%	1	●
2013	28,8%	1	●
2012	23,2%	1	●

Cashflow-Rentabilität

Jahr	Wert	Note	Signal
2014	14,0%	1	●
2013	15,0%	1	●
2012	11,8%	1	●

B. Gesamtnote zur Ertragsstärke

Jahr	Note	Signal
2014	1,0	●
2013	1,0	●
2012	1,0	●



Betriebswirtschaftliche Kennzahlen

Unternehmen

Gewinn & Verlust

Bilanz

Liquidität

Steuern

Kennzahlen

Aktuelle BWA

Ende

Weitere Details

Kennzahlen-Schnelltest

Insolvenzfrüherkennung

Ergebnis

Ergebnisse
zur FinanzstärkeErgebnisse
zur Ertragsstärke

Bewertungsschema

KENNZAHL	Bewertungsschema und Noten				
	5 = Gefahr	4 = Kritisch	3 = Mittel	2 = Gut	1 = Sehr gut
1. Eigenkapitalquote	Negativ	< 10%	>=10%	> 20%	> 30%
2. Schuldentilgungsdauer	>=30 Jahre	< 30 Jahre	< 12 Jahre	< 5 Jahre	< 3 Jahre
A. Note für Finanzstärke	Ø 1+2	Ø 1+2	Ø 1+2	Ø 1+2	Ø 1+2
3. GK-Rentabilität	Negativ	< 8%	>= 8%	> 12%	> 15%
4. Cashflow-Rentabilität	Negativ	< 5%	>= 5%	> 8%	> 10%
B. Note für Ertragsstärke	Ø 3+4	Ø 3+4	Ø 3+4	Ø 3+4	Ø 3+4
C. Gesamtnote	Ø A+B	Ø A+B	Ø A+B	Ø A+B	Ø A+B



Betriebswirtschaftliche Kennzahlen

Unternehmen

Gewinn & Verlust

Bilanz

Liquidität

Steuern

Kennzahlen

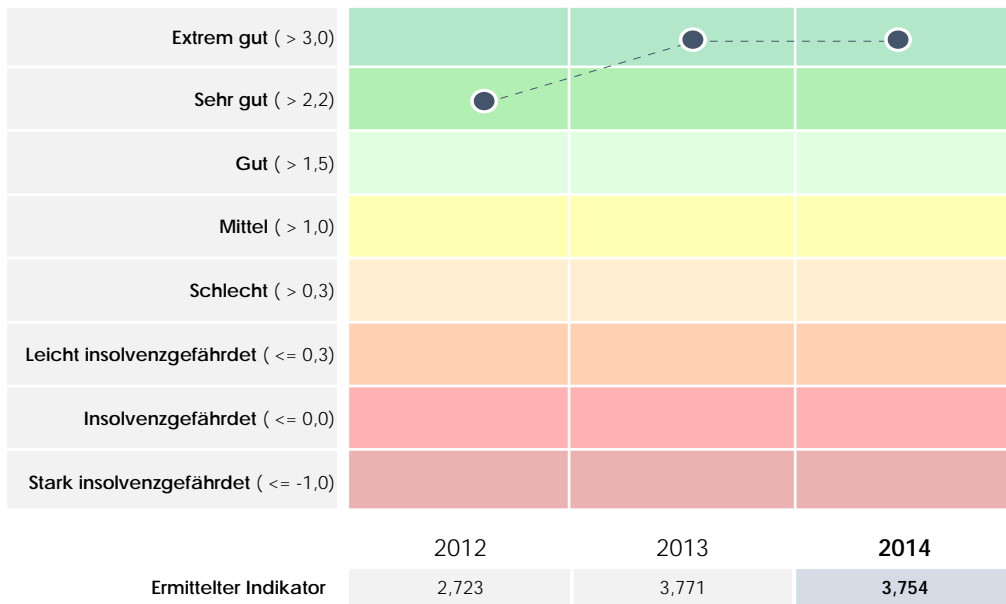
Aktuelle BWA

Ende

Weitere Details

Kennzahlen-Schnelltest Insolvenzfrüherkennung

Ergebnis

Kennzahlen
und Gewichtung



Betriebswirtschaftliche Kennzahlen

Unternehmen

Gewinn & Verlust

Bilanz

Liquidität

Steuern

Kennzahlen

Aktuelle BWA

Ende

Weitere Details

Kennzahlen-Schnelltest Insolvenzfrüherkennung

Ergebnis

Kennzahlen
und Gewichtung

Insolvenzindikatoren	Gewichtung	2012	2013	2014
<u>Brutto-Cashflow</u> Fremdkapital	1,50	0,430	0,579	0,633
<u>Gesamtkapital</u> Fremdkapital	0,08	0,103	0,107	0,113
<u>Vorräte</u> Gesamtleistung	0,30	0,015	0,011	0,011
<u>Ergebnis der gewöhnlichen Geschäftstätigkeit</u> Gesamtkapital	10,00	1,571	2,286	2,255
<u>Ergebnis der gewöhnlichen Geschäftstätigkeit</u> Gesamtleistung	5,00	0,416	0,596	0,529
<u>Gesamtleistung</u> geteilt durch Gesamtkapital	0,10	0,189	0,192	0,213
Insolvenzfrühwarnindikator		2,723	3,771	3,754



Ausblick auf die aktuelle BWA

Unternehmen

Gewinn & Verlust

Bilanz

Liquidität

Steuern

Kennzahlen

Aktuelle BWA

Ende

BWA per 31.3.2015

Liquiditätsrechnung

BWA-Erfolgsrechnung per			3.2015	%	1	2	3	4	5	6	7	8	9	10	11	12
Betriebsleistung		2.093.040		100,0 %												
- Waren-/Material und Fremdleistungen		992.684		47,4 %												
= Rohertrag		1.100.356		52,6 %												
+ Sonstige betriebliche Erträge		10.815		0,5 %												
- Personalkosten		532.570		25,4 %												
- Abschreibungen		59.465		2,8 %												
- Sonstige betriebliche Aufwendungen		263.398		12,6 %												
= Betriebserfolg (EBIT)		255.738		12,2 %												
+ Finanzerfolg (Beteiligungen u. Zinsen)		-66.979		-3,2 %												
= Erfolg gewöhnliche Geschäftstätigkeit		188.759		9,0 %												
+ AO Erfolg (periodenfremd/außerordentlich)		-7.370		-0,4 %												
- Betriebliche Steuern (Vorauszahlungen)		26.770		1,3 %												
= Vorläufiges Ergebnis		154.619		7,4 %												



Ausblick auf die aktuelle BWA

Unternehmen

Gewinn & Verlust

Bilanz

Liquidität

Steuern

Kennzahlen

Aktuelle BWA

Ende

BWA per 31.3.2015

Liquiditätsrechnung

AUSZAHLUNGEN

2.365.519

EINZAHLUNGEN

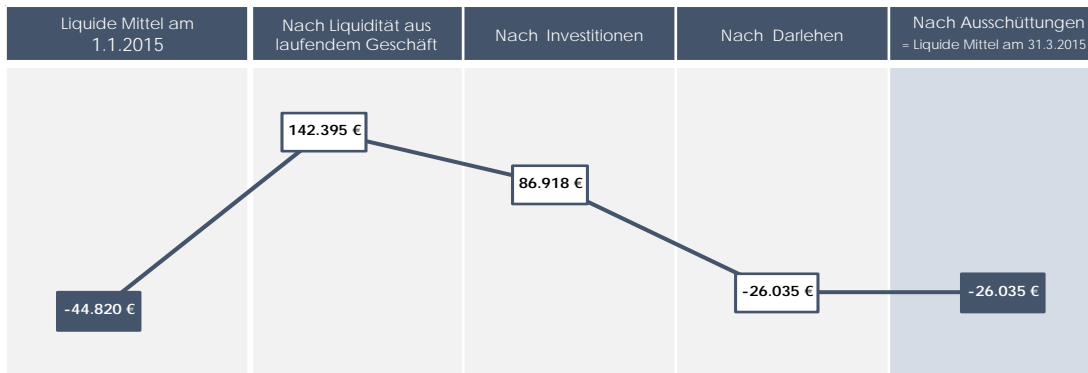
2.384.304

1. Betriebliche Ausgaben	2.197.089
2. Investition Anlage- /Finanzvermögen	55.477
3. Tilgung von Darlehen	112.953
4. Ausschüttungen	0

1. Betriebliche Einnahmen	2.384.304
2. Verkauf Anlage- /Finanzvermögen	0
3. Neuverschuldung für Darlehen	0
4. Einlagen	0

VERÄNDERUNG DER LIQUIDE MITTEL

18.785





Wir danken für Ihre Aufmerksamkeit



Lorenz GmbH

Metallbau und Maschinenhandel

Bahnhofstr. 46
71638 Ludwigsburg

N.Wesselmann & Th. Persch

Stb vBP RB

Wilhelmshöher Allee 25
D 34117 Kassel

